


UPUTE

Za 2 igrača
Za dob 3+

⚠ **UPOZORENJE: OPASNOST OD GUŠENJA**
Sadrži sitne dijelove. Nije za djecu ispod 5 godina.



WHO IS ON THE BUS?



1.

UMETNI KARTICU SA SLIKAMA



2.

OTVORI PROZORE I POGLEDAJ
SLIKE S OSOBAMA



3.

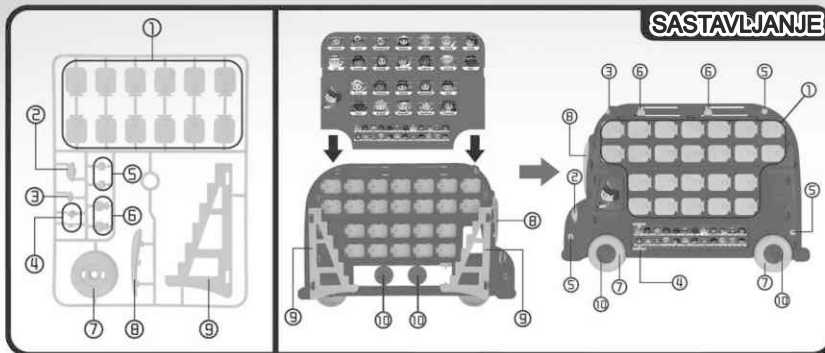
OZNAČI BODOVE

UPAMTI, USPOREDI I POGODI TKO JE NA AUTOBUSU !

UPUTE ZA IGRANJE:

1. Odaberite stranu kartice sa slikama koju želite igrati i ubacite u autobus. Oba dva igrača moraju igrati istu karticu sa slikama.
2. Svaki igrač odabire jednu misterioznu osobu i označi ju sa jednom od dvije ključice strelice na dnu autobusa. Druga strelica mora ostati na praznoj poziciji.
3. Igrači otvaraju sve prozore kako bi mogli vidjeti slike osoba na autobusu.
4. Svajaj igrač naizmjenično postavlja po jedno pitanje o misterioznoj osobi, a drugi igrač odgovara sa odgovorima DA ili NE. Temeljem dobivenog odgovora igrač koji je postavio pitanje isključuje neke osobe i zatvara prozore s tim osobama. (Primjer: ako igrač postavi pitanje: Dali osoba nosi šešir ? i odgovor je DA. Igrač zatvara sve prozore sa osobama koje ne nose šešir.) Kada igrač temeljem odgovora odluči koja je misteriozna osoba, izgovara ime osobe. Ukoliko je odgovor točan, igrač dobiva bod i igrači započinju novu igru. Ako je odgovor netočan, igra se nastavlja do točnog odgovora. Pobjednik je igrač koji prvi sakupi 5 bodova !

SAČUVAJTE OSTALI PRIBOR ZA BUDUĆU UPOTREBU



WHO IS ON THE BUS?

WHO IS ON THE BUS?



REFLECTION




TOUCH

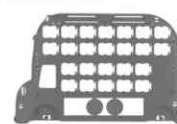


OBSERVATION

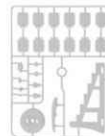
SASTAV: KARTICA SA SLIKAMA X2,
AUTOBUS X2, PRIBOR X4



X1



X1



X4

X2